

MODELLO 2026 01/2026

ISUZU D-MAX

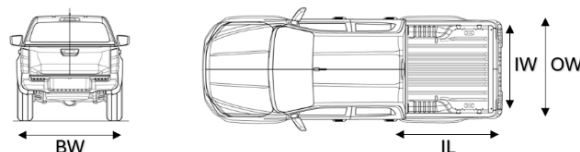
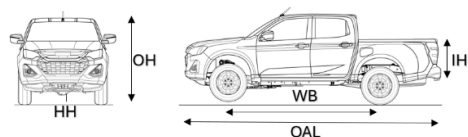
NITRO SPORT



Foto non conformi agli standard contrattuali. I colori effettivi della carrozzeria dei veicoli potrebbero variare leggermente dai colori nelle fotografie stampate in questo catalogo.

DIMENSIONI

Lunghezza totale (OAL)	Passo (WB)	Larghezza totale (OW)	Lunghezza interna (IL)	Larghezza interna (IW)	Altezza interna (IH)	Larghezza Carrozzeria (BW)	Altezza totale (OH)	Altezza minima da terra (HH)
5.280	3.125	1.870	1.495	1.530	490	1.835	1.790	240



EQUIPAGGIAMENTI DI SERIE

Frontale con finitura esclusiva in "High appearance gray"	Spegnimento Luci Automatico
Pedane laterali con finitura metallizzata	Tergicristalli con sensore pioggia e Ugello lavavetro su spazzole
Prese d'aria frontali "Maxforce design"	Sbrinatori lunotto
Finiture esterne esclusive in dark gray met.	Parabrezza atermico
Comandi al Volante	Follow me home
Regolazione volante in altezza e profondità	Chiusura porte automatica in allontanamento
Start & Stop	Smart Key Entry & Pass
Airbag passeggero disattivabile	Chiusura con telecomando
8 sensori parcheggio anteriori e posteriori con telecamera posteriore	Retrovisore interno auto-diming
Camera 360°	Retrovisori elettrici, riscaldati e richiudibili elettricamente
Computer di bordo e tachimetro digitale da 7"	Maniglia assistenza montante anteriore
Display multimediale Touch 9", AUX, USB-C, Android Auto e Apple CarPlay wireless e con Wi-fi, Bluetooth, Tweeter, Mappe e navigazione Android Auto e Apple CarPlay, Mirrorlink e Miracast, Radio DAB+.	Maniglia portellone posteriore con chiave
	Sedili in pelle ed eco-pelle
	Sedili anteriori riscaldabili
	Sedile conducente 8 regolazioni elettrico
Cruise Control Adattivo Intelligente (IACC) con Traffic Jam assist (TJA) e Intelligent Speed Assist (ISA)	Poggiatesta anteriori e posteriori regolabili in altezza
Limitatore Velocità (70-180 km/h)	Regolazione lombare elettrica sedile conducente
Sistema di allarme	Climatizzatore automatico Bi-Zona
Fari anteriori e posteriori Bi-led	Bocchette climatizzazione posteriori regolabili
Fari fendinebbia anteriori e posteriori	Alette parasole con specchietto e luce di cortesia
Regolazione fari anteriori automatica	Finiture abitacolo piano Black / Dark Gray Met.
Accensione automatica fari con abbaglianti automatici	Presse 12V

PESO KG		Massa totale combinata	6.000	
Massa totale a terra	3.100	Tara in ordine di marcia	2.163 MT	2.193 AT
Capacità di traino	3.500	Portata Utile	937 MT	907 AT

*(frenato)

5 ANNI DI GARANZIA / 100.000 KM (veicolo)

GAMMA COLORI

Splash White	Namibu Orange Mica	Kinabalu Gray Metallic
Onyx Black Mica	Obsidian Gray Mica	Biarritz Blue Metallic
Red Spinel Mica	Mercury Silver Metallic	Dolomite White Pearl
Inishmore Green		

SPECIFICHE ISUZU D-MAX

Motore diesel 2.2L

CODICE ID Motore	RZ4F-TC - Maxforce
	4 cilindri in linea con doppio albero a camme in testa e 16v, distribuzione a catena ed iniezione elettronica common rail. Turbocompressore a geometria variabile elettroattuato, intercooler raffreddato a liquido e ricircolo dei gas di scarico tramite doppio EGR raffreddato. Compatibile con Diesel HVO
Classe emissioni	Euro 6e-bis
Coppia	400 Nm/1.600-2.400 rpm
Potenza	120 kW (164 cv) @ 3.600 rpm
Cilindrata	2.164 cm ³
Rapporto di compressione	15,9: 1
Pressione di iniezione	2.500 bar
Trattamento Gas di scarico	LNT/DPD + SCR
Serbatoio Diesel B7	76 ℓ
Serbatoio Adblue	14.5 ℓ
Alternatore	12V - 120A

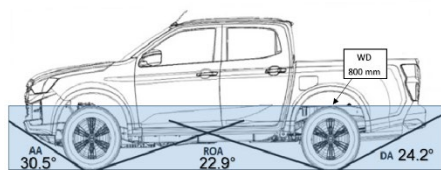
TRASMISSIONE	A/T	M/T	CONSUMI CICLO - WLTP	A/T	M/T
1	4.903	4.508	Consumi Ciclo Combinato ℓ/100 km	9,0	8,6
2	3.120	2.449			
3	2.166	1.474	Emissioni CO2 ciclo Combinato g/km	236	226
4	1.597	1.000			
5	1.312	0.726			
6	1.000	0.578			
7	0.776	-			
8	0.651	-			
R	4.050	4.193			
Rapporto al ponte	3.583(43/12)	4.100(41/10)			

Ruote e pneumatici

Pneumatici	265 / 60R18
Cerchi	18" x 7.5J Lega (Dark Gray Met))
Ruota di scorta	Acciaio

Diametro di volta (m)

WALL TO WALL	13.0
CURB TO CURB	12.5



OFF ROAD

Protezioni sottoscocca

4x4 inseribile con Shift on the Fly

Blocco differenziale meccanico posteriore con comando elettrico

Rough Terrain Mode (Modalità per terreni accidentati), Capacità di guado 800mm

Angolo di ribaltamento 49°

Telaio a longheroni

Sospensioni Anteriori Indipendenti a doppio braccio oscillante con molla elicoidale

Sospensioni Posteriori A balestra

Freni Anteriori Dischi ventilati

Freni posteriori Tamburi

Sicurezza

- TSR** Riconoscimento Segnaletica Stradale
- ABS+EBD** Sistema antibloccaggio freni con ripartitore di frenata elettronico
- TSC** Controllo di trazione
- ESC** Controllo di stabilità
- HSA/HDC** Aiuto Guida in Salita e Discesa (HSA Hill Start Assist -HDC Hill Descend Control)
- 8 Airbag** Frontali, laterali, ginocchia guidatore, centrale, a tendina
- ISL** Limitatore intelligente di velocità
- MSL** Limitatore di Velocità manuale
- SAS** Speed Assistance System
- LKAS/LDWS** Mantenimento di corsia attivo / Avviso di superamento della corsia
- LDP** Prevenzione superamento carreggiata
- FCW** Avviso di collisione anteriore
- AEB** Frenata automatica d'emergenza + Turn Assist
- ESS** Segnalazione frenata d'emergenza
- MCB** Sistema di frenata automatica post-collisione multipla
- EPS** Servosterzo elettrico
- AA** Attention Assist
- TPMS** Sensore monitoraggio pressione pneumatici
- MAM** Mitigazione accelerazione davanti ad un ostacolo*
- ELK** Mantenimento d'emergenza della corsia
- BSM** Monitoraggio dell'angolo cieco
- RCTA/RCTB** Assistenza uscita parcheggio posteriore / Frenata d'emergenza automatica posteriore
- DMS** Driver Monitoring System

*solo AT



Midi Europe raccomanda: Shell Lubricants

Seguici su:



ISUZU si riserva il diritto di modificare specifiche ed equipaggiamenti senza preavviso. Dettagli delle specifiche ed equipaggiamenti menzionati o mostrati in questa brochure possono essere soggetti a modifiche per venire incontro a condizioni locali e richieste governative. Nota i colori effettivi della carrozzeria dei Veicoli potrebbero variare leggermente dai colori nelle fotografie stampate in questo catalogo.

I dati presenti nella scheda sono provvisori perché in fase di omologazione.

www.isuzu.it; www.isuzu.fr; www.isuzu.ch; www.isuzu.es; www.isuzu.si

